



ФЕДЕРАЛЬНАЯ СЛУЖБА
ГОСУДАРСТВЕННОЙ СТАТИСТИКИ

Оперативные данные по индексу промышленного производства Пермского края



август 2023 года



ФЕДЕРАЛЬНАЯ СЛУЖБА
ГОСУДАРСТВЕННОЙ СТАТИСТИКИ

Оперативные данные по индексу промышленного производства

Территориальный орган
Федеральной службы
государственной статистики
по Пермскому краю

август 2023 года

- 01 Индекс промышленного производства по Пермскому краю
- 02 Добыча полезных ископаемых
- 03 Обрабатывающие производства
- 04 Обеспечение электрической энергией, газом и паром
- 05 Водоснабжение, водоотведение, утилизация отходов

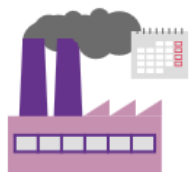
* Ежемесячные данные оперативной статистики





ИНДЕКС ПРОМЫШЛЕННОГО ПРОИЗВОДСТВА

август 2023 г.
к августу 2022 г.

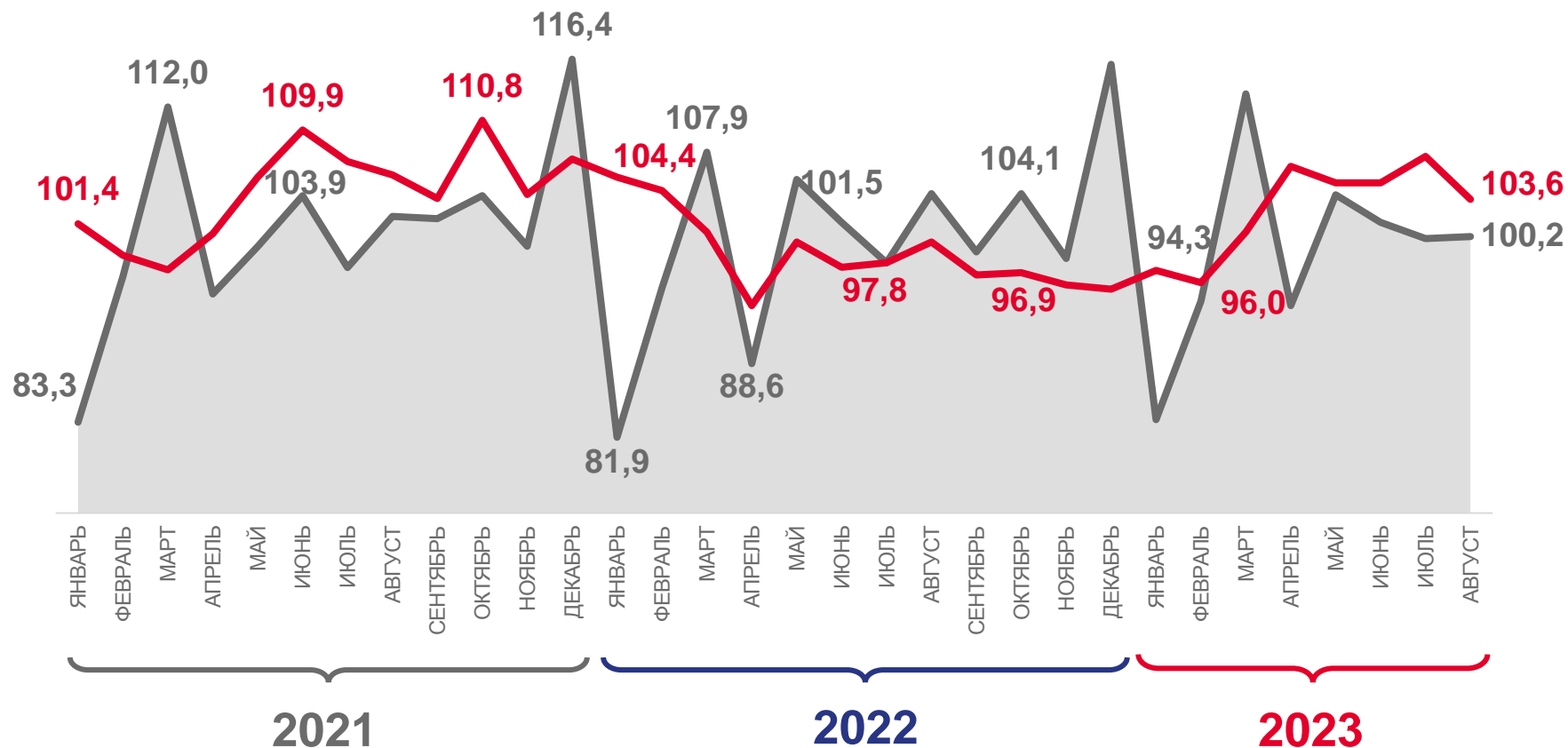


103,6%

август 2023 г.
к июлю 2023 г.



100,2%



К предыдущему месяцу



К соответствующему месяцу





ИНДЕКСЫ ПРОИЗВОДСТВА

август 2023 г.
к августу 2022 г.



103,6%

ИПП



114,6%

Водоснабжение; водоотведение, организация сбора и утилизации отходов, деятельность по ликвидации загрязнений



106,0%

Обработывающие производства



101,2%

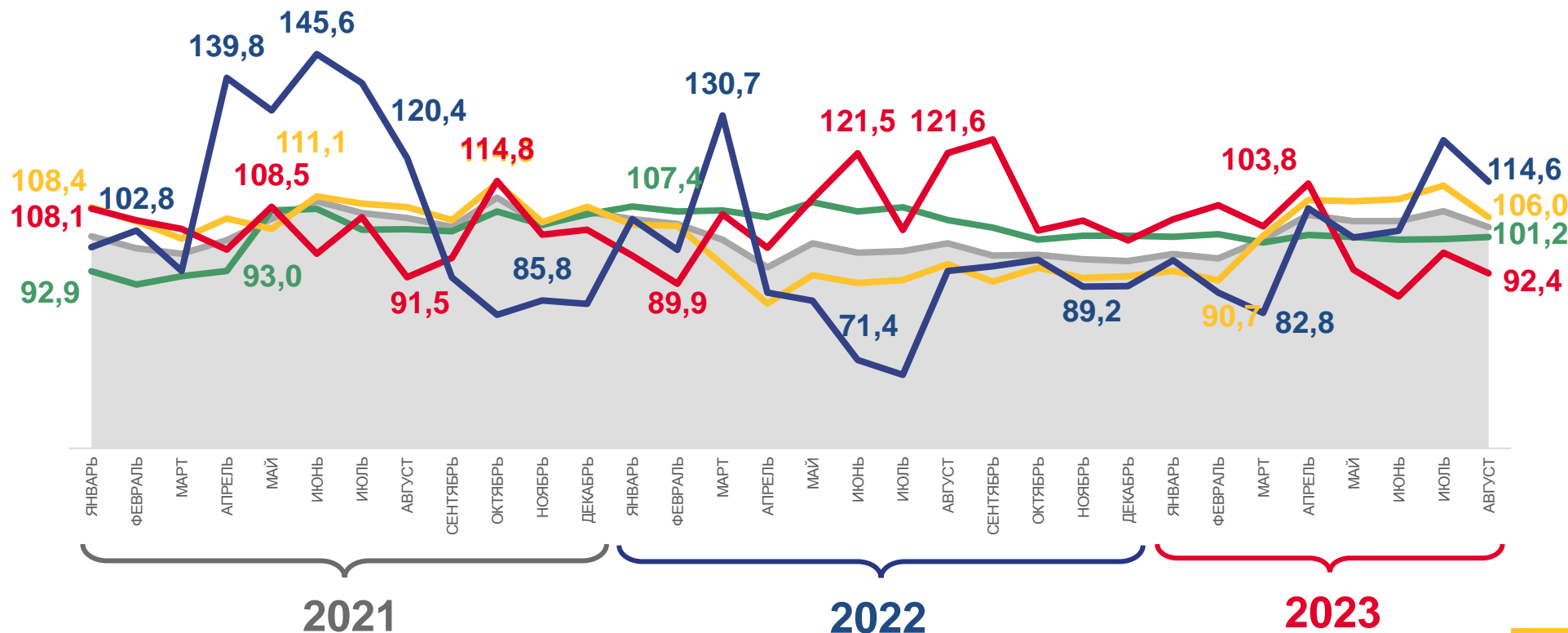
Добыча полезных ископаемых



92,4%

Обеспечение электрической энергией, газом и паром; кондиционирование воздуха

в % к соответствующему месяцу



Индекс промышленного производства



Обработывающие производства



Добыча полезных ископаемых



Обеспечение электрической энергией, газом и паром; кондиционирование воздуха



Водоснабжение; водоотведение, организация сбора и утилизации отходов, деятельность по ликвидации загрязнений





ПРОМЫШЛЕННОЕ ПРОИЗВОДСТВО

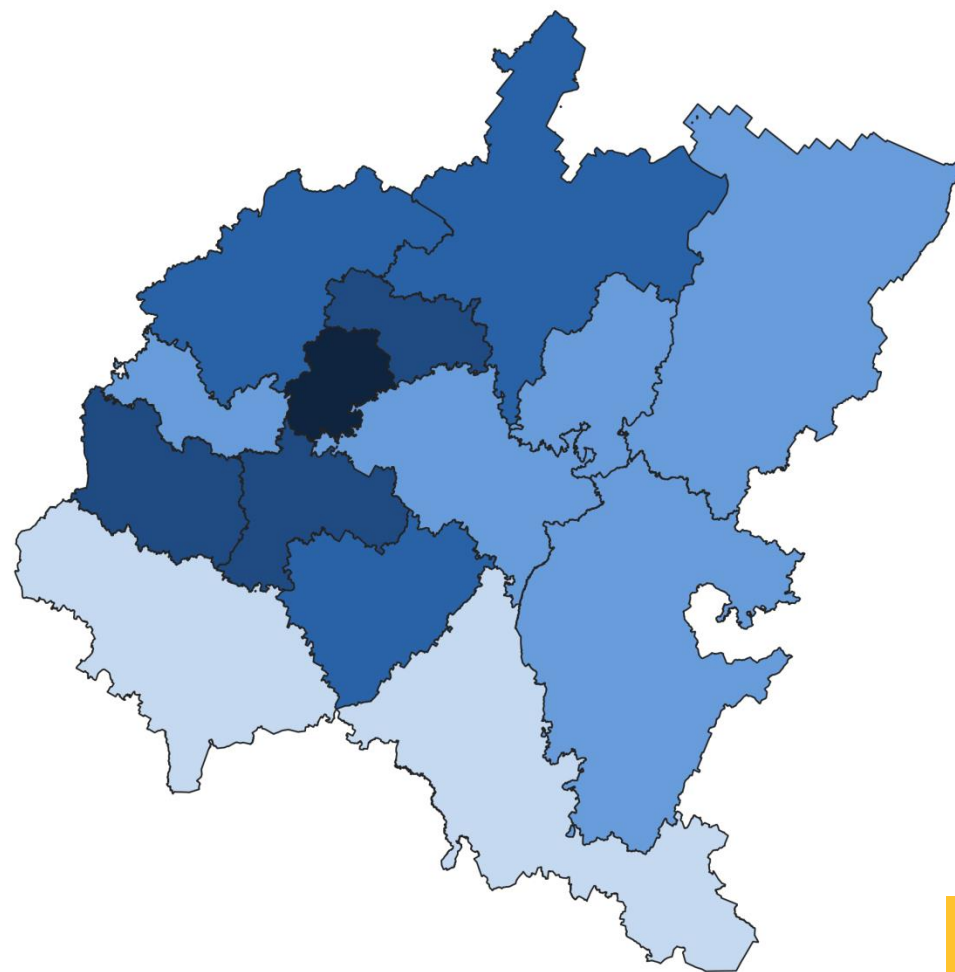
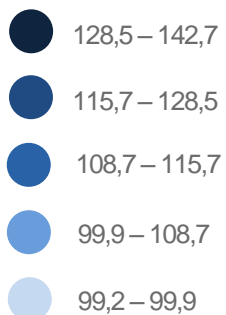
август 2023 г. в % к августу 2022 г.

Регионы Приволжского федерального округа



8 субъектов РФ
значение индекса **больше**,
чем по ПФО

6 субъектов РФ
значение индекса **меньше**,
чем по ПФО





ДОБЫЧА ПОЛЕЗНЫХ ИСКОПАЕМЫХ

август 2023 г. в % к августу 2022 г.

Регионы Приволжского федерального округа

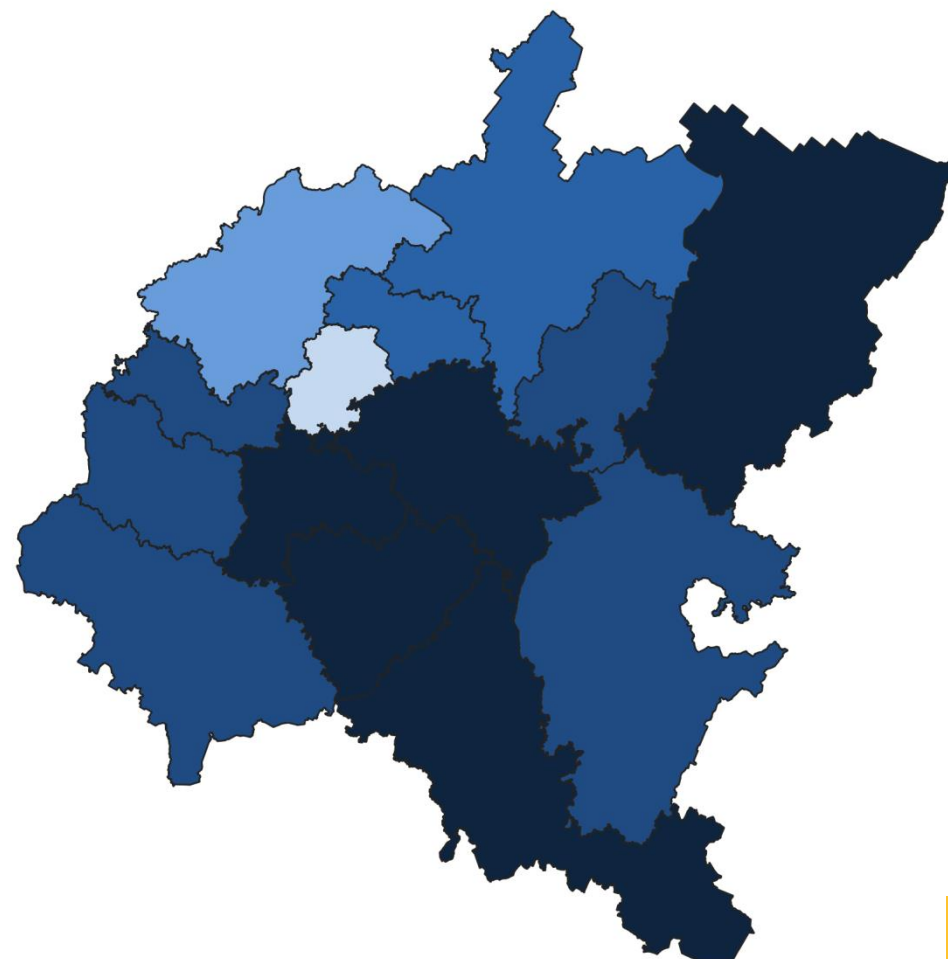
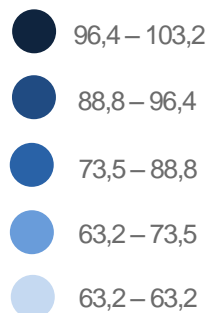


4 субъекта РФ

значение индекса **больше**, чем по ПФО

10 субъектов РФ

значение индекса **меньше**, чем по ПФО





ОБРАБАТЫВАЮЩИЕ ПРОИЗВОДСТВА

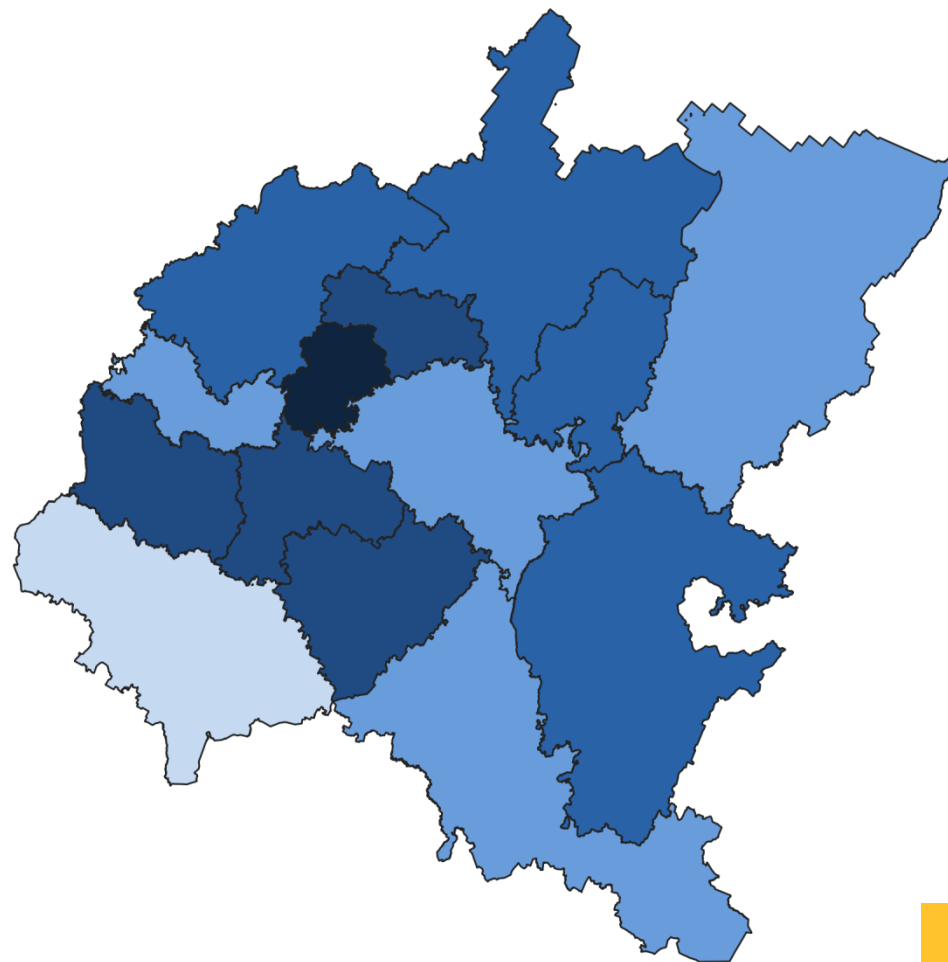
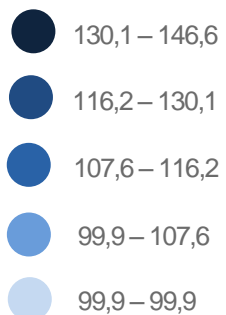
август 2023 г. в % к августу 2022 г.

Регионы Приволжского федерального округа



8 субъектов РФ
значение индекса **больше**,
чем по ПФО

6 субъектов РФ
значение индекса **меньше**,
чем по ПФО





ОБЕСПЕЧЕНИЕ ЭЛЕКТРИЧЕСКОЙ ЭНЕРГИЕЙ, ГАЗОМ И ПАРОМ

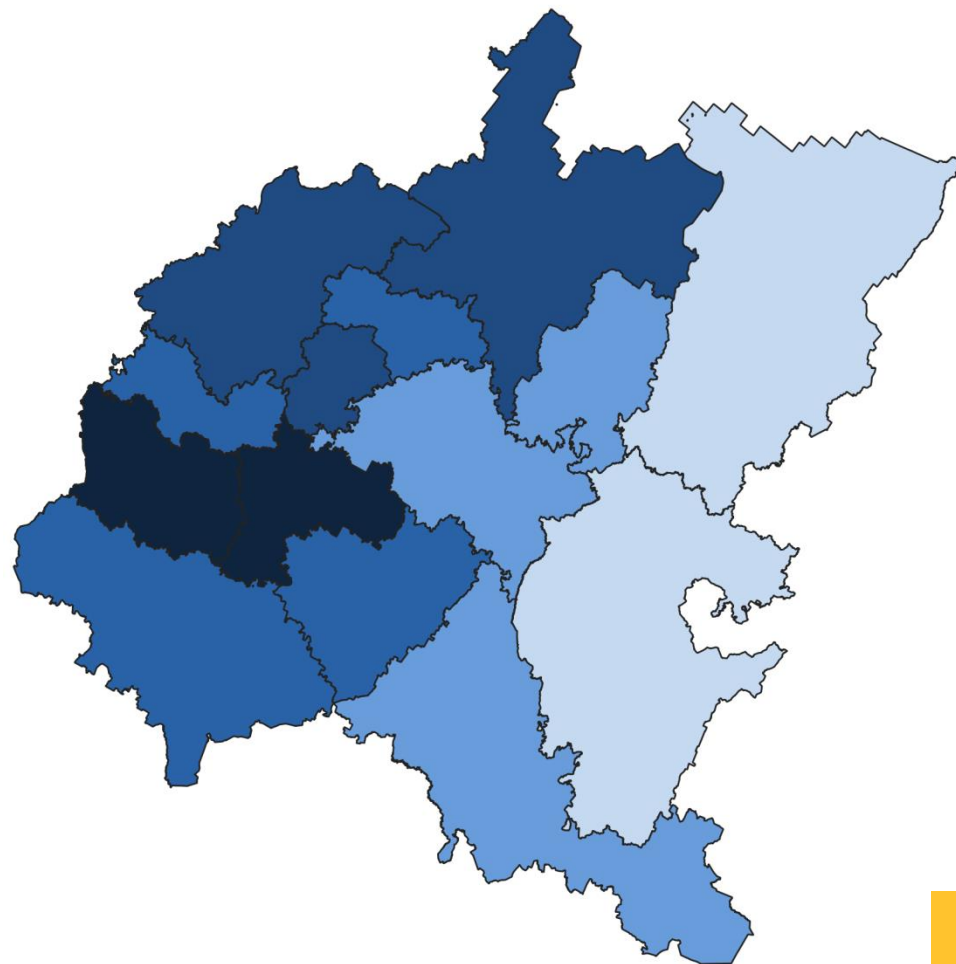
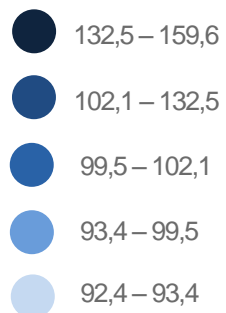
август 2023 г. в % к августу 2022 г.

Регионы Приволжского федерального округа



5 субъектов РФ
значение индекса **больше**,
чем по ПФО

9 субъектов РФ
значение индекса **меньше**,
чем по ПФО





ВОДОСНАБЖЕНИЕ, ВОДООТВЕДЕНИЕ, УТИЛИЗАЦИЯ ОТХОДОВ

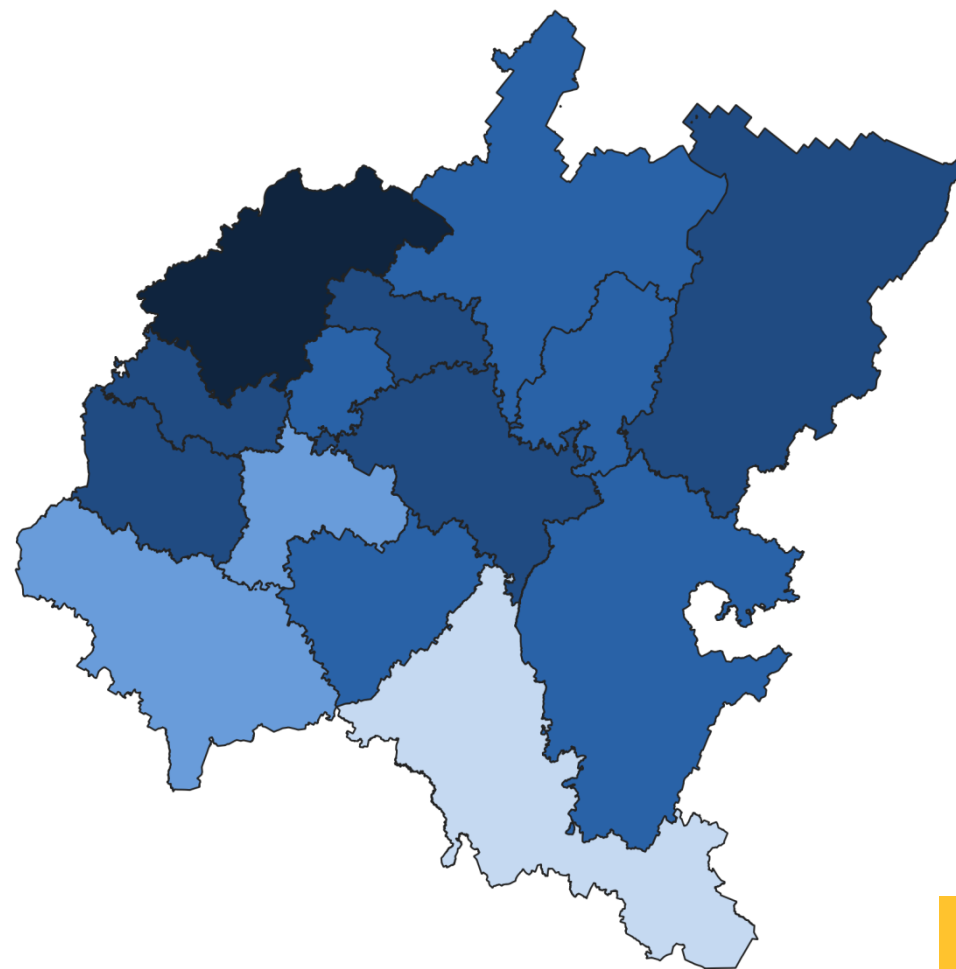
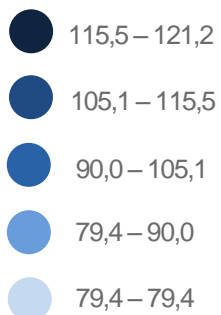
август 2023 г. в % к августу 2022 г.

Регионы Приволжского федерального округа



6 субъектов РФ
значение индекса **больше**,
чем по ПФО

8 субъектов РФ
значение индекса **меньше**,
чем по ПФО





ИНДЕКСЫ ПРОИЗВОДСТВА ПО ДОБЫЧЕ ПОЛЕЗНЫХ ИСКОПАЕМЫХ

август 2023 г.
к августу 2022 г.



101,2%

Добыча полезных ископаемых



129,4%

Добыча прочих полезных ископаемых



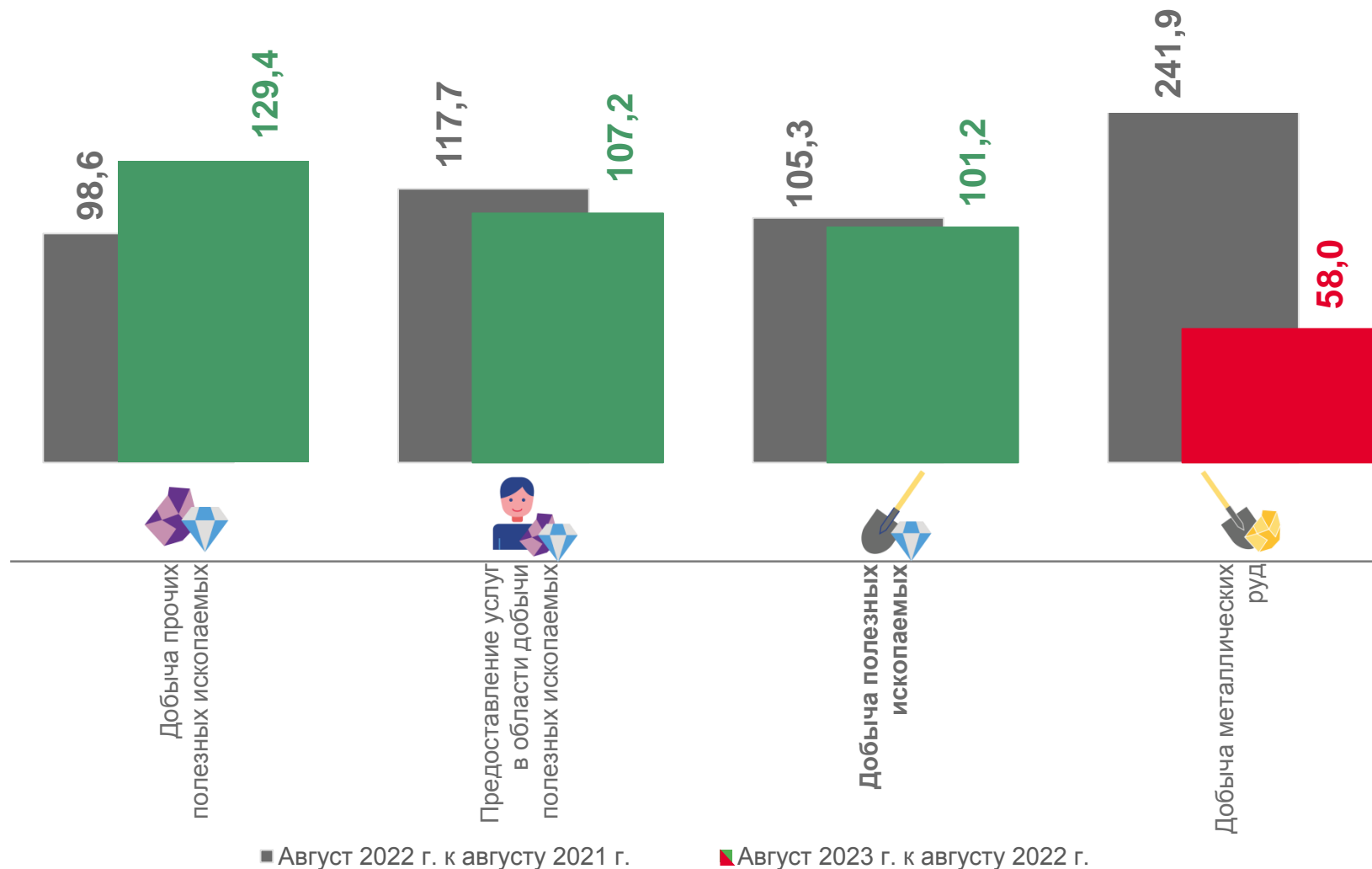
107,2%

Предоставление услуг в области добычи полезных ископаемых



58,0%

Добыча металлических руд



■ Август 2022 г. к августу 2021 г.

■ Август 2023 г. к августу 2022 г.





ИНДЕКСЫ ПРОИЗВОДСТВА ПО ОСНОВНЫМ ВИДАМ ОБРАБАТЫВАЮЩИХ ПРОИЗВОДСТВ

август 2023 г. в % к августу 2022 г.



153,3%

Производство кожи и изделий из кожи



146,5%

Производство компьютеров, электронных и оптических изделий



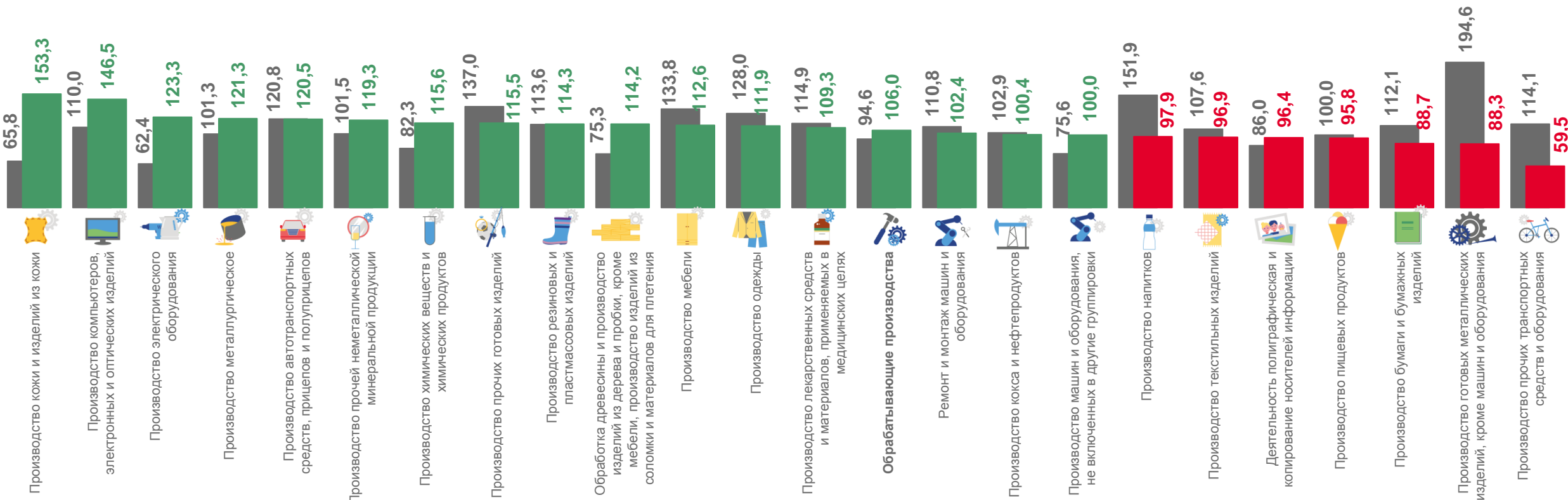
88,3%

Производство готовых металлических изделий, кроме машин и оборудования



59,5%

Производство прочих транспортных средств и оборудования



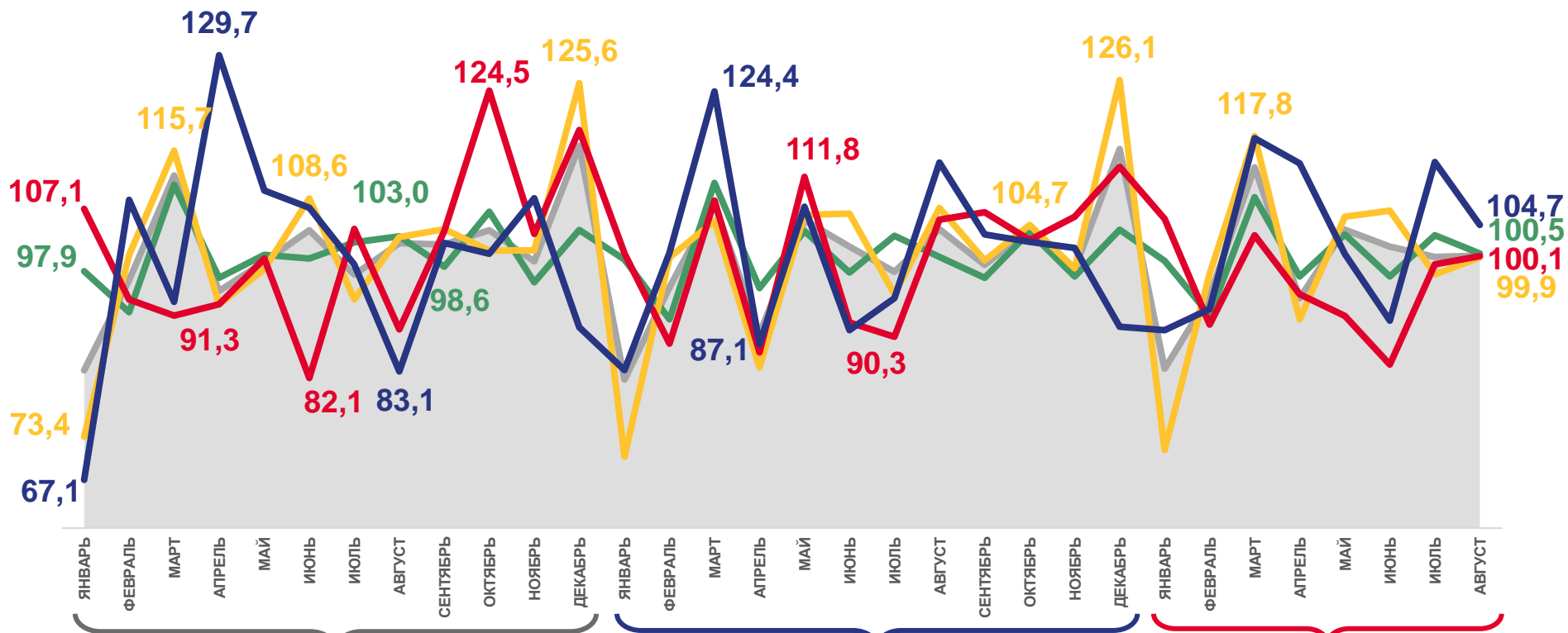
■ Август 2022 г. к августу 2021 г.

■ Август 2023 г. к августу 2022 г.



ИНДЕКСЫ ПРОИЗВОДСТВА

в % к предыдущему месяцу



август 2023 г.
к июлю 2023 г.



100,2%

ИПП




104,7%

Водоснабжение; водоотведение, организация сбора и утилизации отходов, деятельность по ликвидации загрязнений



100,5%

Добыча полезных ископаемых



100,1%

Обеспечение электрической энергией, газом и паром; кондиционирование воздуха



99,9%

Обрабатывающие производства



Индекс промышленного производства



Обрабатывающие производства



Добыча полезных ископаемых



Обеспечение электрической энергией, газом и паром; кондиционирование воздуха



Водоснабжение; водоотведение, организация сбора и утилизации отходов, деятельность по ликвидации загрязнений





ПРОМЫШЛЕННОЕ ПРОИЗВОДСТВО

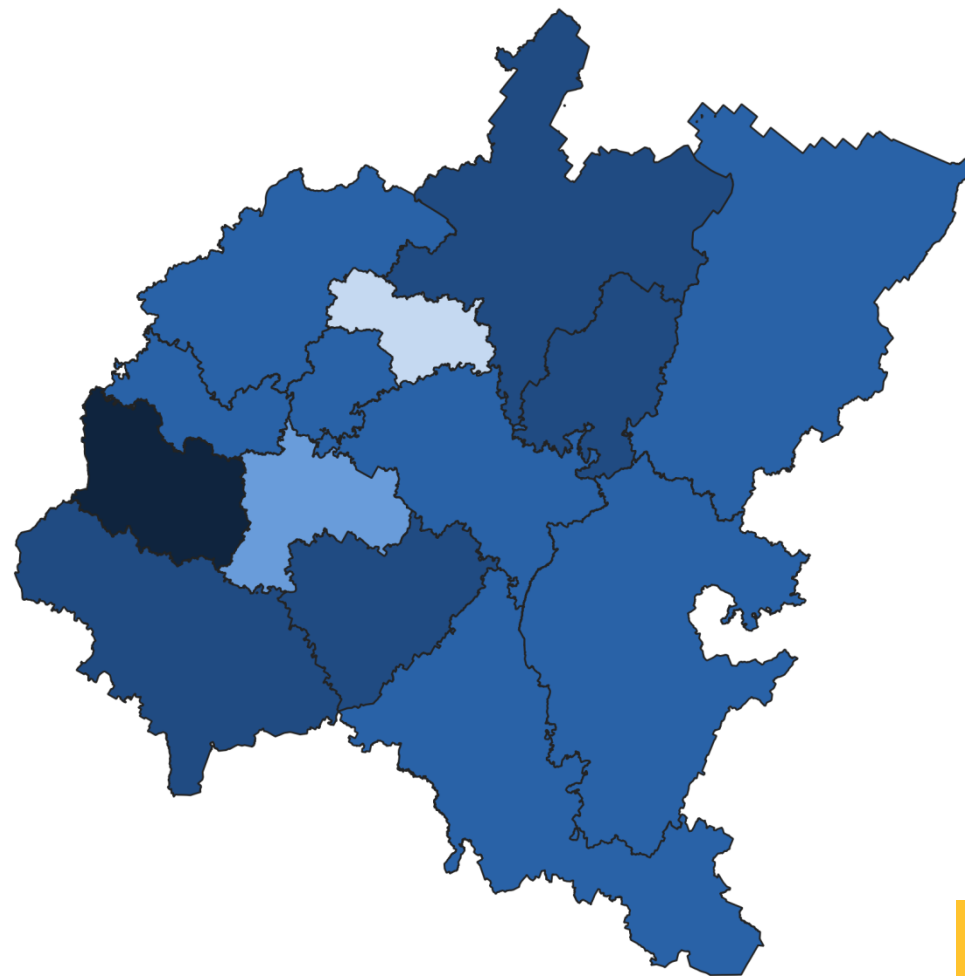
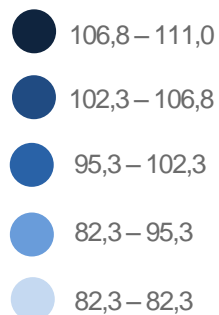
август 2023 г. в % к июлю 2023 г.

Регионы Приволжского федерального округа



6 субъектов РФ
значение индекса **больше**,
чем по ПФО

8 субъектов РФ
значение индекса **меньше**,
чем по ПФО





ДОБЫЧА ПОЛЕЗНЫХ ИСКОПАЕМЫХ

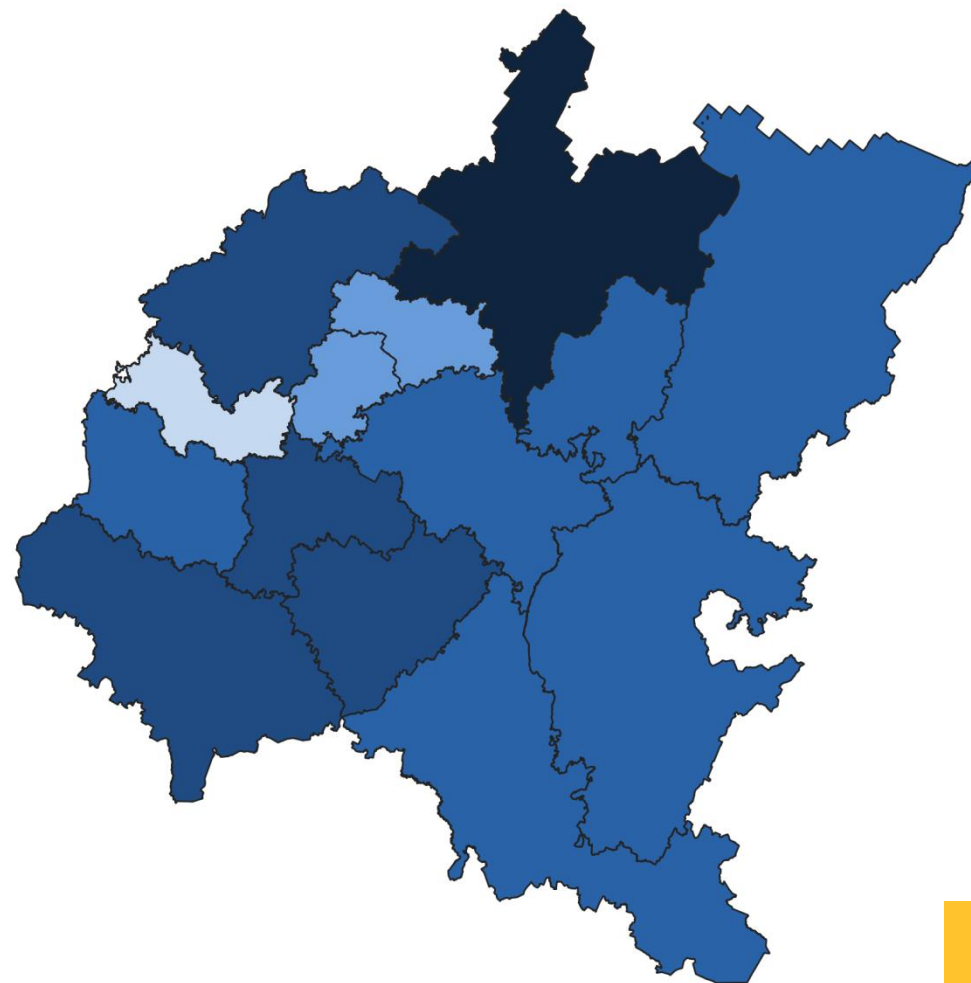
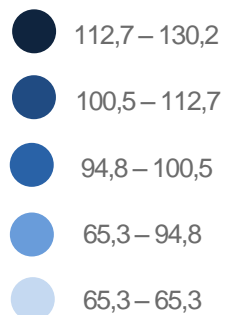
август 2023 г. в % к июлю 2023 г.

Регионы Приволжского федерального округа



7 субъектов РФ
значение индекса **больше**,
чем по ПФО

7 субъектов РФ
значение индекса **меньше**,
чем по ПФО





ОБРАБАТЫВАЮЩИЕ ПРОИЗВОДСТВА

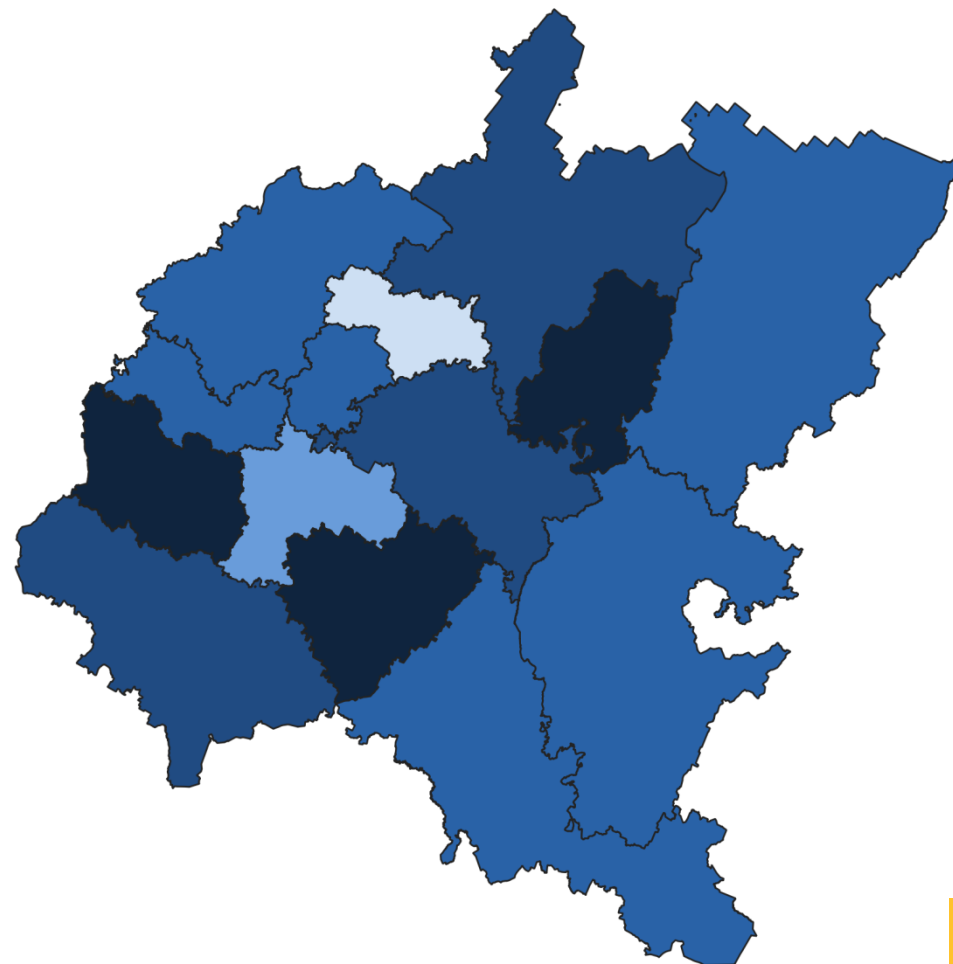
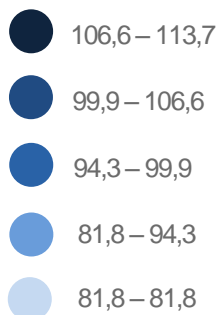
август 2023 г. в % к июлю 2023 г.

Регионы Приволжского федерального округа



6 субъектов РФ
значение индекса **больше**,
чем по ПФО

8 субъектов РФ
значение индекса **меньше**,
чем по ПФО





ОБЕСПЕЧЕНИЕ ЭЛЕКТРИЧЕСКОЙ ЭНЕРГИЕЙ, ГАЗОМ И ПАРОМ

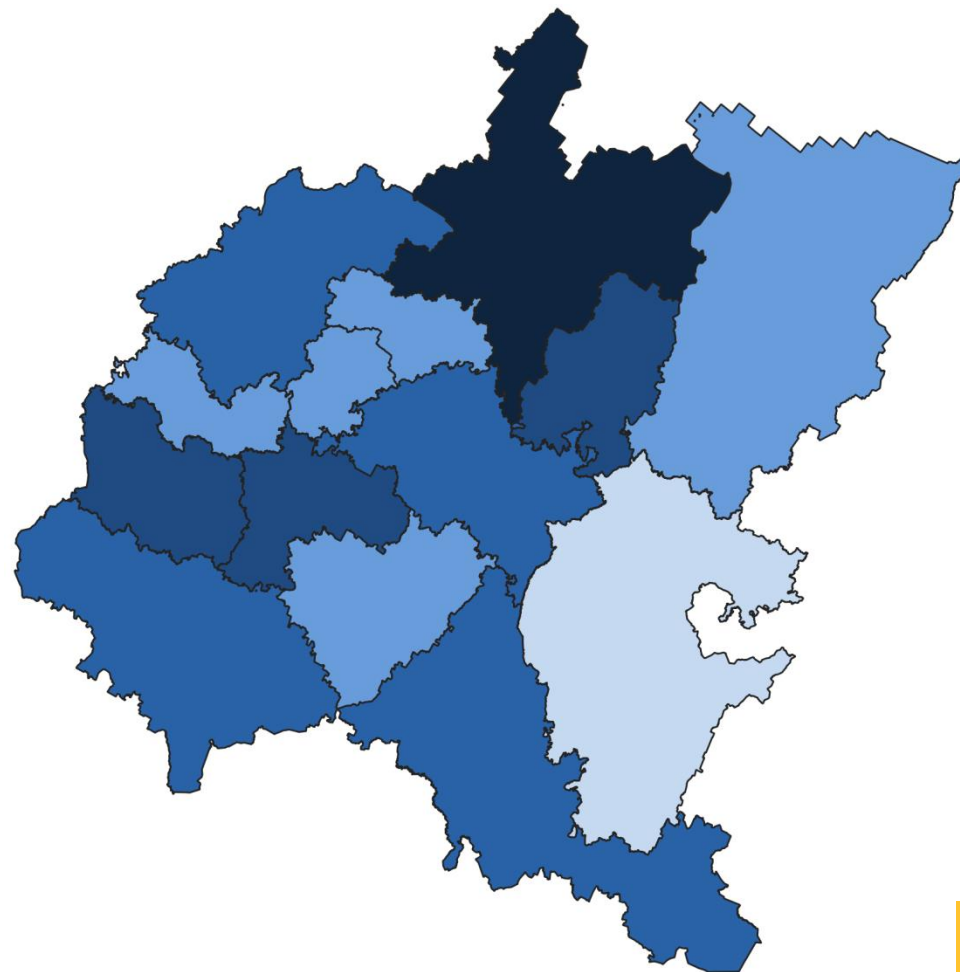

август 2023 г. в % к июлю 2023 г.

Регионы Приволжского федерального округа



6 субъектов РФ
значение индекса **больше**,
чем по ПФО

8 субъектов РФ
значение индекса **меньше**,
чем по ПФО





ВОДОСНАБЖЕНИЕ, ВОДООТВЕДЕНИЕ, УТИЛИЗАЦИЯ ОТХОДОВ

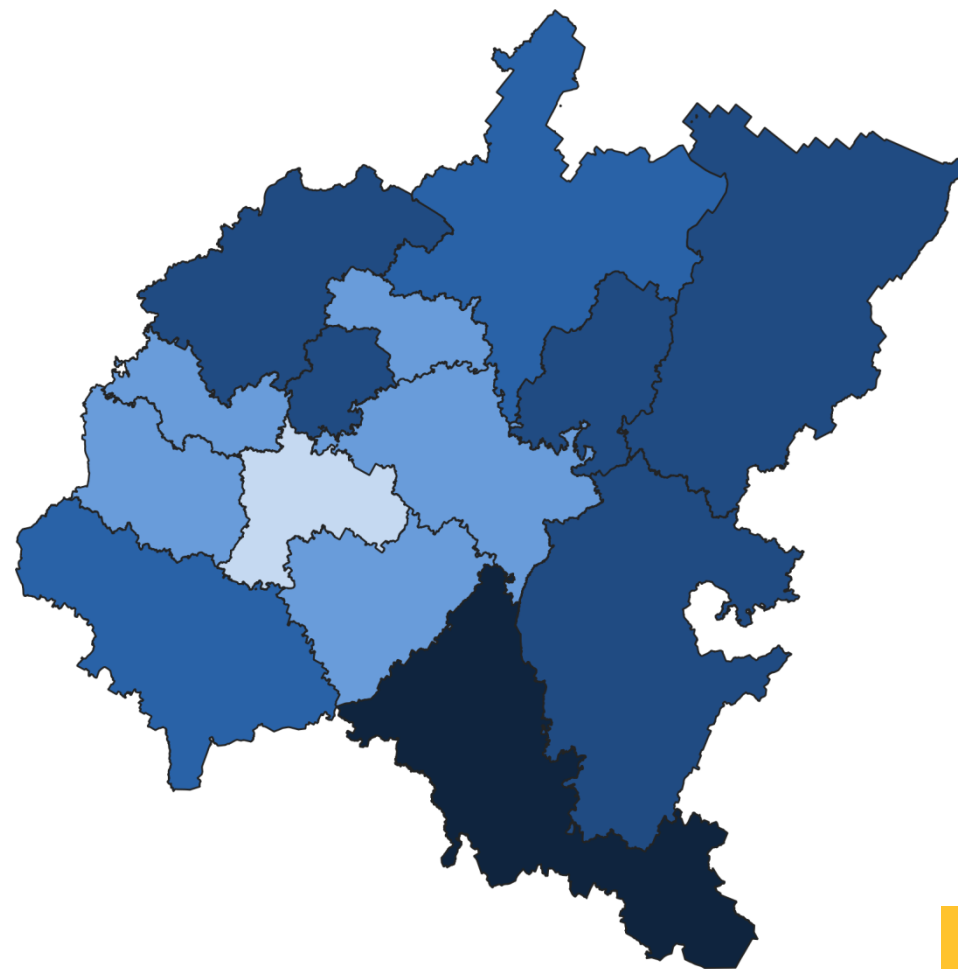

август 2023 г. в % к июлю 2023 г.

Регионы Приволжского федерального округа



5 субъектов РФ
значение индекса **больше**,
чем по ПФО

9 субъектов РФ
значение индекса **меньше**,
чем по ПФО





ИНДЕКСЫ ПРОИЗВОДСТВА ПО ДОБЫЧЕ ПОЛЕЗНЫХ ИСКОПАЕМЫХ

август 2023 г.
к июлю 2023 г.



100,5%

Добыча полезных ископаемых



115,9%

Добыча прочих полезных ископаемых



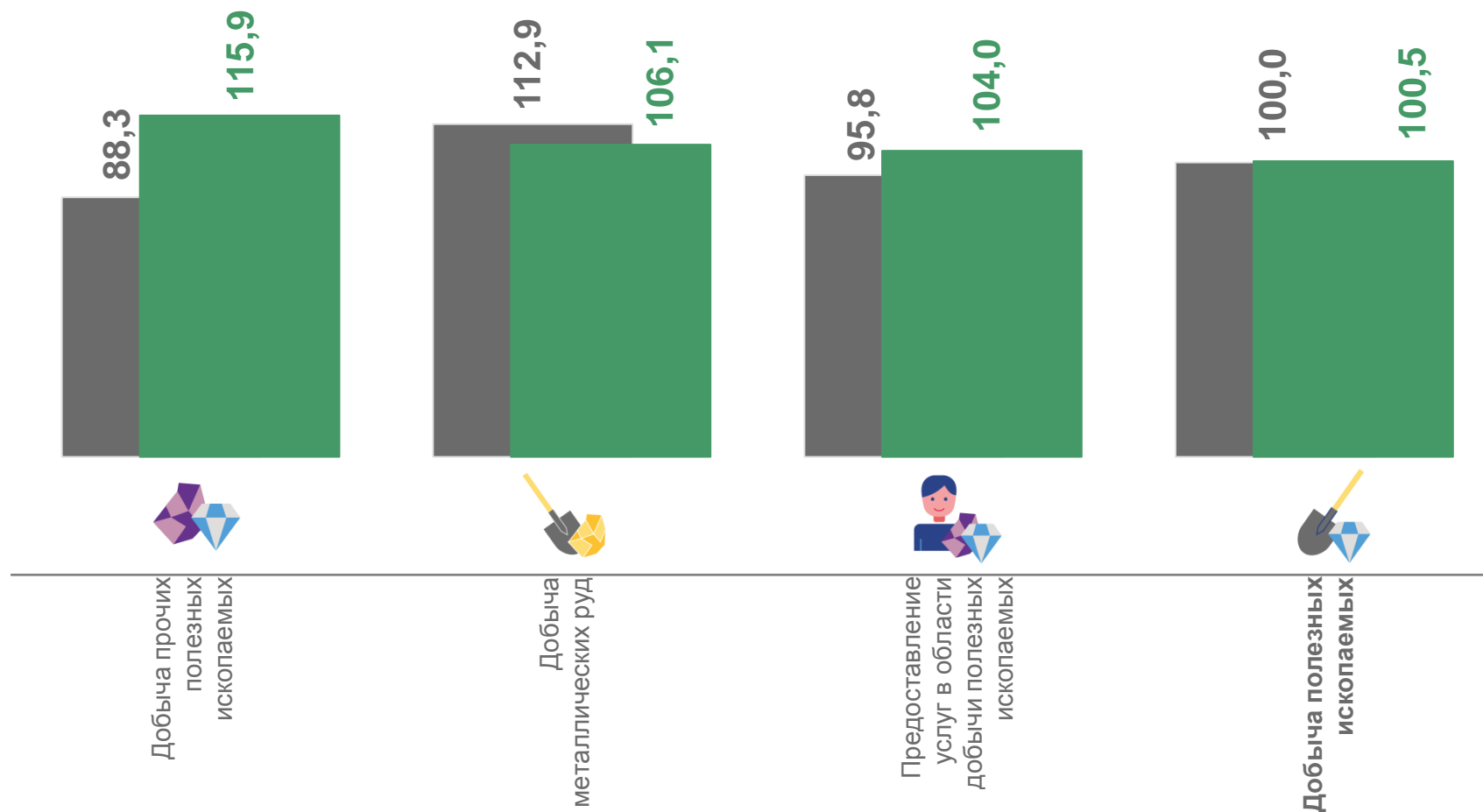
106,1%

Добыча металлических руд



104,0%

Предоставление услуг в области добычи полезных ископаемых



■ Август 2022 г. к июлю 2022 г.

■ Август 2023 г. к июлю 2023 г.





ИНДЕКСЫ ПРОИЗВОДСТВА ПО ОСНОВНЫМ ВИДАМ ОБРАБАТЫВАЮЩИХ ПРОИЗВОДСТВ

август 2023 г. в % к июлю 2023 г.



135,6%



122,9%



91,2%



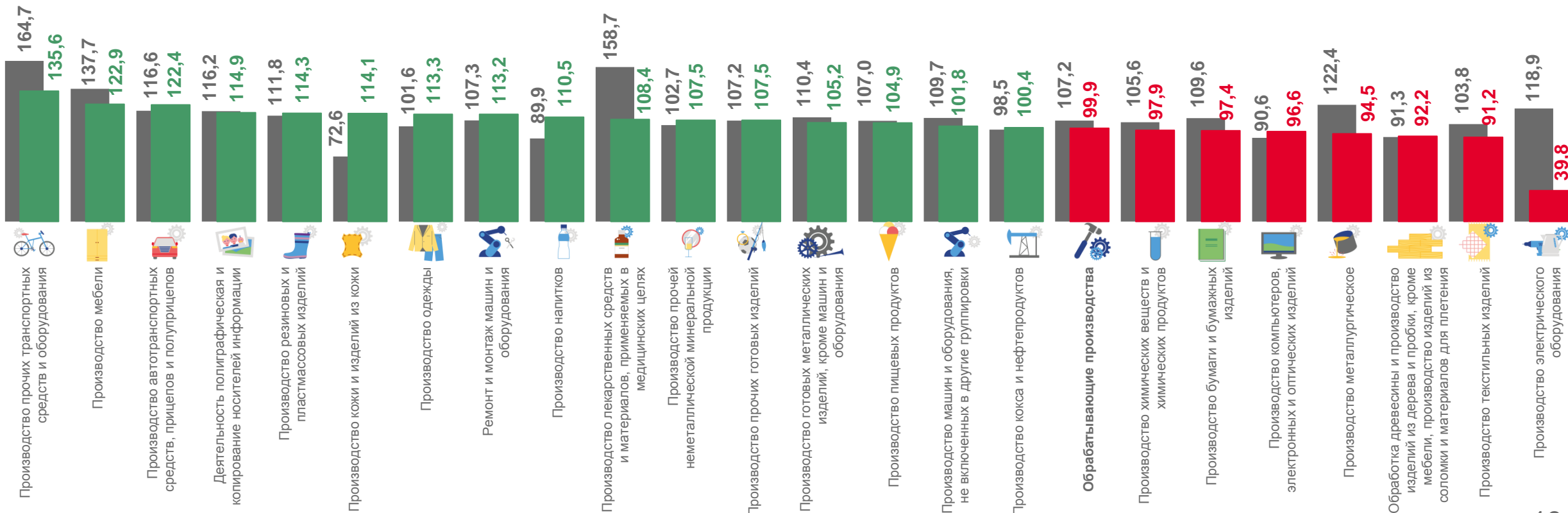
39,8%

Производство прочих транспортных средств и оборудования

Производство мебели

Производство текстильных изделий

Производство электрического оборудования



■ Август 2022 г. к июлю 2022 г.

■ Август 2023 г. к июлю 2023 г.